

GEBRAUCHSANWEISUNG

für

○ KINDzeno ICM

Sehr geehrte Kundin, sehr geehrter Kunde,

vielen Dank, dass Sie sich für den Kauf von Im-Ohr-Hörgeräten (IdO) der Marke KIND entschieden haben. Diese Hörgeräte wurden individuell für Sie ausgewählt und von uns mit großer Sorgfalt an Ihr persönliches Hörprofil angepasst.

Wir haben Ihnen die Handhabung Ihrer Hörgeräte bereits umfassend erläutert. Diese Gebrauchsanweisung beschreibt die Funktionsweise Ihrer Hörgeräte noch einmal Punkt für Punkt. Weitere Informationen entnehmen Sie bitte auch dem **KIND Serviceheft**.

Selbstverständlich stehen wir Ihnen jederzeit gern zu allen Fragen rund um besseres Hören zur Verfügung und freuen uns auf Ihren Besuch.

Ihr KIND Hörakustiker

Inhalt

Garantie	3
Allgemeine Sicherheitshinweise	4
Funktion	
Bedienelemente	5
Einsetzen der Hörgeräte.....	6
Ein- und Ausschalten.....	6
Wahl der Hörprogramme	7
Batteriewechsel	7
Hinweise zur Batterie.....	8
Anwendung Ihrer Hörgeräte.....	8
Data-Logging-Funktion	10
Service	
Filterwechsel.....	11
Wechsel des Mikrofonschutzes T-Cap	12
Reinigung und Pflege.....	12
Fehlerbehebung	13
Service	14

Garantie

Name	FG-Nr.
Hörgeräte-Typ rechts	Nr.
Hörgeräte-Typ links	Nr.
Fernbedienung, Typ	Nr.
Garantie bis	

KIND bietet zusätzlich zu der gesetzlichen Gewährleistung eine einjährige Garantie (ab Kaufdatum) auf Hörgeräte, die in einem KIND Fachgeschäft in Deutschland, Österreich, Luxemburg oder der Schweiz gekauft wurden. Während der Garantiezeit werden Geräte, die aufgrund von Material- und Fabrikationsfehlern Defekte aufweisen, nach unserer Wahl repariert oder ersetzt. Ausgetauschte Geräte oder Teile gehen in unser Eigentum über. Die Garantieleistungen bewirken weder eine Verlängerung noch einen Neubeginn der Garantiezeit. Defekte Geräte sind in einem KIND Fachgeschäft im Land des Gerätekaufs auf Kosten des Käufers abzugeben und nach Erbringung der Garantieleistung abzuholen, das heißt Wege-, bzw. Versandkosten werden im Rahmen der Garantie nicht übernommen.

Auf individuell gefertigte Bestandteile Ihrer Hörlösung, wie Ohrpassstücke und Einschaltungen von Im-Ohr-Hörgeräten, gewährt KIND sechs Wochen Garantie auf die Passform.

Garantieansprüche sind ausgeschlossen bei Schäden durch missbräuchliche oder unsachgemäße Behandlung, Umwelteinflüsse (Feuchtigkeit, Hitze, Staub), Nichtbeachtung der Bedienungsanleitung, Gewaltanwendung (z.B. Schlag, Stoß, Fall), eigenmächtige Reparaturversuche und Eingriffe durch nicht durch KIND Hörgeräte autorisierte Dritte. Von der Garantie ausgenommen sind auch Schäden an Verschleißteilen und Batterien.

Allgemeine Sicherheitshinweise

- Schützen Sie Ihre Hörgeräte vor Nässe, Feuchtigkeit, Hitze und mechanischen Einwirkungen, z.B. starken Stößen. Legen Sie auch zur Vermeidung von Verunreinigungen vor der Benutzung von Haarspray Ihre Hörgeräte ab.
 - Bei Röntgenbestrahlungen oder in starken Magnet- oder Hochfrequenzfeldern (Beispiel: medizinische Geräte, Induktionsherde) können Ihre Hörgeräte in ihrer Funktion beeinträchtigt werden. Legen Sie Ihre Hörgeräte ggf. bitte zuvor in einem abgeschirmten Nebenraum ab.
 - Bei Verwendung von Mobiltelefonen oder Handfunkgeräten sowie im Bereich von Sendeanlagen kann es zu Störungen in Ihren Hörgeräten kommen.
 - Benutzen Sie Ihre Hörgeräte bitte nicht in explosionsgefährdeten Bereichen.
 - Wenn Sie Ihre Hörgeräte längere Zeit nicht tragen, so entnehmen Sie bitte die Batterien. Halten Sie die Hörgerätebatterien von Kindern und Haustieren fern und achten Sie darauf, dass keine Batterie verschluckt wird. Wenn Batterien verschluckt werden, suchen Sie sofort einen Arzt auf!
 - Hörgerätebatterien sind nicht aufladbar und dürfen nicht verbrannt werden.
 - Hörprogramme mit digitalen Richtmikrofonen reduzieren vor allem Hintergrundgeräusche.
 - Im Straßenverkehr können rückwärtige Warn- sowie Schallsignale von hinten herannahender Fahrzeuge unterdrückt werden.
 - Bei weiterführenden Fragen wenden Sie sich bitte an Ihren KIND Hörakustiker.
 - Für weitere Wartungshinweise beachten Sie bitte das KIND Serviceheft.
 - Ihr Hörgerät wurde nach den strengsten internationalen Standards auf mögliche Interferenzen getestet. Es können jedoch Interferenzen mit Ihrem Hörgerät und anderen Geräten auftreten, beispielsweise mit Mobiltelefonen, CB-Funkgeräten oder Alarmsystemen (in Kaufhäusern). Sollte es zu Interferenzen kommen, vergrößern Sie den Abstand zwischen dem Hörgerät und der Störquelle.
-
- Unser von unabhängiger Stelle zertifiziertes Qualitätsmanagement-System garantiert Ihnen kontinuierlich hohe Produkt- und Dienstleistungsqualität.

Symbole:



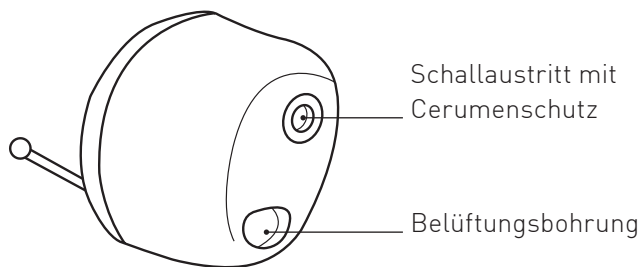
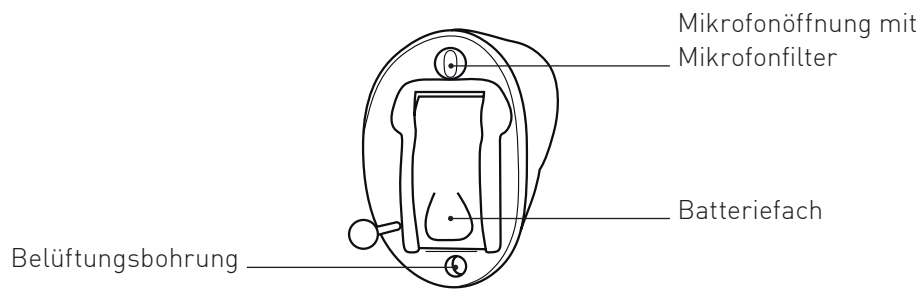
Deutet auf eine Situation hin, die zu Verletzungen führen kann oder/und einen ernsthaften Schaden an Ihrem Gerät hervorruft.



Wichtige Information, um den Umgang mit dem Gerät zu erleichtern.

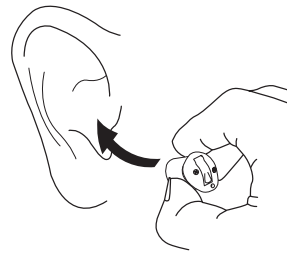
Bedienelemente

KINDzeno ICM

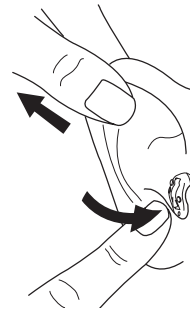


Einsetzen der Hörgeräte

Setzen Sie Ihre Hörgeräte so in Ihre Ohrmuscheln ein, dass die Spitze mit der Schallöffnung in Richtung Gehörgang zeigt. Ziehen Sie dabei das Ohrläppchen ein wenig nach unten und drücken Sie das Hörgerät gleichzeitig ins Ohr. Die Ihrem Gehörgang angepasste Im-Ohr-Plastik gleitet leicht in die richtige Position.



Ziehen Sie das Hörgerät heraus, indem Sie mit der einen Hand am Ohrläppchen ziehen und leicht hinter die Ohrmuschel drücken. Das Hörgerät löst sich von selbst aus dem Gehörgang.



i Wenn Sie beidseitig Hörgeräte tragen, sind die Hörgeräte zur leichteren Unterscheidung mit einer Farbmarkierung versehen: rot = rechtes Ohr, blau = linkes Ohr

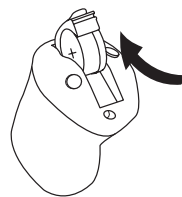
Ein- und Ausschalten

Sie schalten die Hörgeräte ein, indem Sie die Batterielade mit einer funktionsfähigen und richtig eingesetzten Batterie komplett schließen. Ist die Batterielade geschlossen, hören Sie eine Startmelodie. Sie zeigt an, dass die Batterie arbeitet und das Hörgerät funktionsbereit ist. Auf Wunsch kann Ihr KIND Hörakustiker die Startmelodie deaktivieren.



Ein

Sie schalten die Hörgeräte aus, indem Sie die Batterielade vorsichtig vollständig öffnen. Zur Schonung der Batterie stellen Sie sicher, dass Ihre Hörgeräte ausgeschaltet sind, solange Sie sie nicht tragen.



Aus

○ **Einschaltmelodie aktiv**

Wahl der Hörprogramme

In Ihren Hörgeräten können bis zu vier Programme für unterschiedliche Hörsituationen (z.B. Restaurant oder Telefon) gespeichert werden. Wenn Sie zwischen den verschiedenen Programmen wechseln, ertönt ein Signaltöne. Die Anzahl der Signaltöne zeigt Ihnen an, welches Programm Sie gewählt haben.

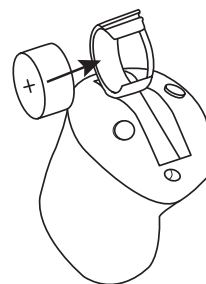
Um bei Ihrem Hörgerät die Programme zu wechseln ist eine Fernbedienung, z.B. der „**KINDconnectLine Streamer**“, erforderlich.

Hörprogramm	Einstellungsbeschreibung
1	
2	
3	
4	

Batteriewechsel

Eine schwache Batterie sollte sofort gewechselt werden. Wenn die Batterie fast leer ist, hören Sie je nach Einstellung eine Tonfolge oder eine Sprachansage. Dies deutet nicht auf eine Fehlfunktion Ihrer Hörgeräte hin. Diese Vorwarnung beginnt, wenn die Batterie nur noch einige Stunden funktionstüchtig ist. Die Vorwarnung wird in regelmäßigen Intervallen wiederholt, um den notwendigen Wechsel der Batterie anzuzeigen.

Öffnen Sie das Batteriefach und nehmen Sie die alte Batterie heraus. Entfernen Sie den Schutzstreifen vom „+“-Pol der neuen Batterie. Verwenden Sie für Ihr Hörgerät immer eine Batterie vom Typ **KIND ZL 4** (Größe **10**) und legen Sie diese so in das Hörgerät ein, dass das „+“ auf der Batterie zum „+“-Zeichen des Batteriefachs zeigt.



Wenn Sie Ihre Hörgeräte nicht nutzen, denken Sie daran, das Batteriefach zu öffnen. Bei längerem Nichtgebrauch entnehmen Sie bitte den Hörgeräten die Batterien.

Verbrauchte Batterien nimmt Ihr KIND Hörakustiker gern zur umweltgerechten Entsorgung zurück.

Hinweise zur Batterie

Für die Energieversorgung Ihrer Hörgeräte wird eine Zink-Luft-Batterie verwendet. Diese Batterieart wird erst aktiviert, wenn Sauerstoff durch die Luftlöcher in die Knopfzelle eindringt und eine chemische Reaktion gestartet wird. Bei der Herstellung werden die Luftlöcher mit einem Schutzstreifen versiegelt. Somit bleibt die Batterie bis zur Verwendung unverbraucht und ist versiegelt lange haltbar. Durch das Entfernen des Schutzstreifens kann Sauerstoff eindringen und die chemische Reaktion wird aktiviert.



Wichtige Hinweise:

- **Den Schutzstreifen bei Nichtgebrauch der Batterie wieder anzubringen, erhöht nicht deren Lebensdauer.**
- **Bewahren Sie Ihre Batterien bei Zimmertemperatur auf, vermeiden Sie die Lagerung an heißen Orten und Orten mit hoher Luftfeuchtigkeit (z.B. Badezimmer). Die Lagerung an einem gekühlten Ort ist nicht notwendig.**
- **Tragen Sie Batterien nie lose in der Hosentasche oder im Portemonnaie mit sich. Metallgegenstände, wie Münzen oder Schlüssel, können bei der Batterie zu einem Kurzschluss führen.**
- **Altbatterien enthalten möglicherweise Schadstoffe oder Schwermetalle, die Umwelt und Gesundheit schaden können. Batterien werden wieder verwertet, sie enthalten wichtige Rohstoffe wie Eisen, Zink, Mangan oder Nickel. Altbatterien dürfen nicht in den Hausmüll. Verbraucher sind verpflichtet, Batterien zu einer geeigneten Sammelstelle bei Handel oder Kommune zu bringen. Sie können nach Gebrauch auch gerne in Ihrem KIND Fachgeschäft unentgeltlich zurückgegeben werden.**

Anwendung Ihrer KIND Hörgeräte

Es braucht Zeit, sich an neue Hörgeräte zu gewöhnen. Die Länge dieser Eingewöhnungszeit ist sehr individuell und abhängig von vielen Faktoren. Besonders wenn Sie zum ersten Mal Hörgeräte tragen, können Ihnen die folgenden Tipps die Gewöhnung erleichtern.

In der Wohnung

Versuchen Sie sich mit den neuen Hörgeräten an alle Geräusche – auch Hintergrundgeräusche – zu gewöhnen. Probieren Sie jedes Geräusch zu erkennen. Einiges wird anders klingen, als Sie es gewohnt sind. Es wird einige Zeit brauchen, bis Sie sich an die neuen Geräte gewöhnt haben. Wenn Sie anfangs müde werden vom Tragen der Hörgeräte, gönnen Sie sich eine Pause. Das Ziel sollte aber sein, die Hörgeräte den ganzen Tag tragen zu können.

Gespräch mit einer Person

Machen Sie es sich mit einem Gesprächspartner bequem und achten Sie darauf, dass es um Sie herum nicht laut ist. Setzen Sie sich so, dass Sie einander ansehen können. Machen Sie die Erfahrung mit neuen Sprachklängen, auch wenn Sie diese zunächst als ungewohnt empfinden. Nachdem sich das Gehirn an den neuen Klang von Sprache gewöhnt hat, werden Sie immer besser verstehen.

Radio und Fernsehen

Hören Sie zunächst Nachrichtensprechern zu, weil diese meist sehr deutlich sprechen. Versuchen Sie dann, andere Sendungen zu verfolgen. Wenn es Ihnen schwerfällt, Radio oder TV zu verstehen, wird Sie Ihr KIND Hörakustiker gern über passendes Zubehör informieren.

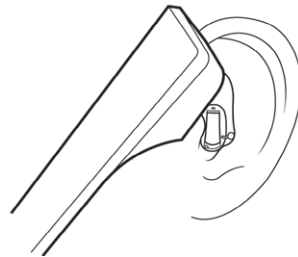
Unterhaltung in einer Gruppe

Bei Unterhaltungen in einer Gruppe, z.B. in einem Restaurant, gibt es viele störende Hintergrundgeräusche. Konzentrieren Sie sich in solchen Situationen auf die Person, die Sie verstehen möchten. Wenn Sie ein Wort nicht verstehen, fragen Sie den Sprecher, ob er es wiederholen kann.

Telefonieren

Bei Ihren Hörgeräten gibt es verschiedene Möglichkeiten, komfortabel zu telefonieren: Fragen Sie Ihren KIND Hörakustiker nach passendem Zubehör.

Wenn Sie kein Zubehör zum Telefonieren einsetzen, halten Sie den Telefonhörer bitte schräg an Ihre Schläfe, damit der Schall direkt in die Mikrofonöffnung Ihres Hörgeräts gelangt.



Mobiltelefone

Wenn es nicht möglich ist, mit Ihrem Handy ein technisch störungsfreies Gespräch zu führen, fragen Sie Ihren KIND Hörakustiker nach passendem Zubehör.

Ihre Hörgeräte sind unter Einhaltung der strengen internationalen Richtlinien für elektromagnetische Verträglichkeit entwickelt worden. Dennoch können manche Handys starke Störgeräusche verursachen. Der Grad der Störung hängt von dem jeweiligen Mobiltelefon ab.

Tragen Sie Ihre Hörgeräte den ganzen Tag

Der beste Weg, ein gutes Verstehen zu erlernen, ist ständiges Tragen, bis Sie sich an das neue Hören gewöhnt haben. Wenn Sie Ihre Hörgeräte nur selten tragen, können Sie nicht in vollem Umfang von deren Leistung profitieren.

Auch die modernsten Hörgeräte können ein gesundes Gehör nicht ersetzen und keine Hörminderung heilen. Ihre Hörgeräte versetzen Sie aber in die Lage, Ihr individuelles Hörvermögen optimal zu nutzen. Wenn Sie zwei Hörgeräte besitzen, sollten Sie immer beide Geräte tragen!

Wenn Sie zwei Hörgeräte tragen, profitieren Sie von einem

- besseren Lokalisationsvermögen
- leichteren Sprachverstehen in lauten Umgebungen
- volleren Klangpanorama
- räumlichen Hören

Data-Logging-Funktion

Was passiert beim Data Logging und welche Vorteile bietet diese Funktion?

Beim Data Logging handelt es sich um eine softwaregestützte Funktion Ihrer Hörgeräte. Mit dieser Funktion kann die Hörgeräte-Feineinstellung in späteren Anpassterminen optimiert sowie die Beratung durch Ihren KIND Hörakustiker zielgerichteter auf Ihre Bedürfnisse abgestimmt werden.

Beim Data Logging wird Ihr individuelles Nutzungsverhalten während des Tragens der Hörgeräte in diesen elektronisch protokolliert, gespeichert und analysiert. So kann mittels Data Logging nicht nur die allgemeine Tragedauer bzw. die Nutzungsdauer der Hörgeräte in den einzelnen Hörprogrammen aufgezeichnet, sondern auch automatisch erkannt und zugeordnet werden, in welchen verschiedenen akustischen Situationen (z.B. Ruhe, reine Sprache, Sprache im Störschall, moderater Störschall, lauter Störschall) Sie Ihre Hörgeräte nutzen. Weiterhin kann elektronisch erfasst werden, in welchen Hörsituationen Sie eine Lautstärkeänderung an Ihren Hörgeräten vornehmen oder das Hörprogramm wechseln. All diese Daten werden in den Hörgeräten gespeichert.

Der so gespeicherte Datensatz kann von Ihrem Hörakustiker bei Ihrem nächsten Besuch im KIND Fachgeschäft ausgelesen und für die gezielte Feinanpassung Ihrer Hörgeräte sowie die weitere Beratung genutzt werden. Über die ausgelesenen Daten kann Ihr KIND Hörakustiker z.B. sehen, wie vielen wechselnden Situationen Sie täglich ausgesetzt sind. Er kann die verschiedenen Lautstärken der Situationen besser abschätzen und sich – anhand der ausgelesenen Daten – besser in Ihren Höralltag hineinversetzen.

Welche persönlichen Daten werden im Zusammenhang mit dem Data Logging erhoben, gespeichert und später ausgelesen?

Im Einzelnen werden über das Data Logging folgende individuelle Gesundheitsdaten erhoben, verarbeitet und genutzt:

- allgemeine Nutzungs- bzw. Tragedauer des Hörgeräts
- Nutzungs- bzw. Tragedauer des Hörgeräts in den jeweiligen Hörprogrammen
- manuelle Lautstärkeänderungen

Wer kann meine mittels Data Logging erhobenen und gespeicherten Daten einsehen?

Sämtliche mittels Data Logging erhobenen und in den Hörgeräten gespeicherten bzw. verarbeiteten Daten können ausschließlich von Ihrem KIND Hörakustiker eingesehen und verwendet werden.

Ist es möglich, die Data-Logging-Funktion bei meinen Hörgeräten auszuschalten?

Ja, die Data-Logging-Funktion kann jederzeit aus- und wieder angeschaltet werden. Bitte kontaktieren Sie dazu Ihren KIND Hörakustiker.

Kann ich meine Einwilligung in die Datenerhebung, -verarbeitung und -nutzung widerrufen?

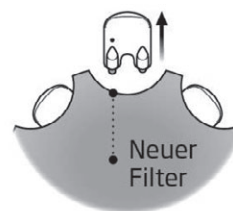
Es wird ausdrücklich darauf hingewiesen, dass die Einwilligung in die oben beschriebene Erhebung, Verarbeitung und Nutzung Ihrer Gesundheitsdaten freiwillig ist. Sie können Ihre Einwilligung jederzeit, auch ohne Angabe von Gründen mit Wirkung für die Zukunft widerrufen, ohne dass Ihnen irgendwelche Nachteile daraus entstehen.

Filterwechsel

Damit kein Ohrenschmalz die Wiedergabequalität Ihrer Hörgeräte negativ beeinflusst, wurde ein Filterelement an der Im-Ohr-Schale angebracht. Dieser Filter ist regelmäßig auszutauschen; dabei ist Ihnen Ihr KIND Hörakustiker gern behilflich. Sie können den Filterwechsel aber auch selbstständig vornehmen:

Werkzeug

Nehmen Sie das kleine Werkzeug aus der Halterung. Das Werkzeug hat zwei Stifte, einen leeren zum Herausnehmen des alten Cerumenschutzes und einen mit dem neuen ProWax-Cerumenschutzsystem.



Entfernen des Filters

Drücken Sie das Werkzeug in den bestehenden Filter. Entfernen Sie den benutzten Filter von dem Hörgerät.



Einsetzen des Filters

Drücken Sie den neuen Filter, der auf dem anderen Stift sitzt, in die Öffnung ein. Entfernen Sie das Werkzeug durch vorsichtiges Drehen vom Filter. Der neue Filter verbleibt im Hörgerät. Entsorgen Sie das gebrauchte Werkzeug.



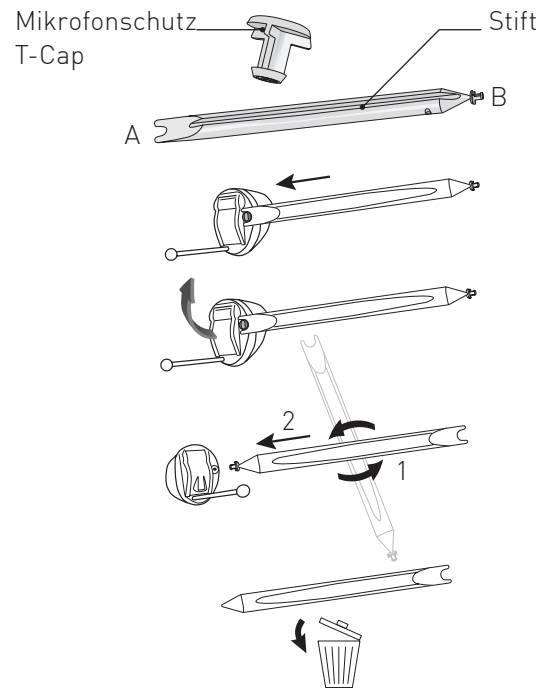
Die Filter sind bei Ihrem KIND Hörakustiker in einer Spenderverpackung erhältlich. Wir empfehlen Ihnen, immer einen kleinen Vorrat zu Hause zu haben.

Wechsel des Mikrofonschutzes T-Cap

Nehmen Sie einen Stift zum Wechseln des Mikrofonschutzes aus der Packung. Das eine Ende (A) des Stiftes dient zum Entfernen des alten Mikrofonschutzes und das andere Ende (B) ist bestückt mit einem neuen Mikrofonschutz.

Schieben Sie das Ende (A) des Stiftes unter den Mikrofonschutz. Heben Sie den benutzten Mikrofonschutz an und entfernen Sie ihn vom Hörgerät. Mit dem anderen Ende (B) des Stiftes stecken Sie einen neuen Mikrofonschutz T-Cap in die Öffnung. Durch vorsichtiges Drehen trennen Sie den neuen Mikrofonschutz vom Stift.

Entsorgen Sie das Werkzeug.



Reinigung und Pflege

Die regelmäßige Reinigung und Pflege der Hörgeräte verlängert die Lebensdauer bzw. senkt die Reparaturanfälligkeit entscheidend. Bei Ihrem KIND Hörakustiker erhalten Sie das speziell auf Ihren Hörgerätetyp abgestimmte Reinigungs- und Pflegemittelprogramm der Serie **KINDotoClean**.

i Schützen Sie Ihre Hörgeräte vor Feuchtigkeit (z.B. Duschen, Schweiß) und nehmen Sie auch vor der Benutzung von Haarspray Ihre Hörgeräte ab. Zur Vorbeugung von Feuchtigkeitsschäden empfehlen wir unsere elektronischen **KINDotoClean** Trockensysteme.



Fehlerbehebung

Hörgeräte von KIND sind sehr zuverlässig. Sollte dennoch ein Problem auftreten, kann es in der Regel schnell gelöst werden.

Wenn Sie nach Durchführung dieser Lösungsvorschläge weiterhin Probleme mit Ihren Hörgeräten haben, wenden Sie sich bitte an Ihren KIND Hörakustiker.

Problem	Mögliche Ursache	Mögliche Lösung
Die Hörgeräte sind sehr leise oder arbeiten nicht.	Falsche Batteriepolung. Schwache oder leere Batterie. Die Hörgeräte sind nicht eingeschaltet. Das Batteriefach ist nicht vollständig geschlossen. Hörgeräte verstopft. Die Verstärkung ist zu gering.	Stellen Sie sicher, dass die Batterie richtig eingelegt ist. Legen Sie eine neue Batterie ein. Schalten Sie die Hörgeräte ein. Schließen Sie das Batteriefach vollständig. Wechseln Sie den Cerumenschutz oder den Mikrofonschutz. Drehen Sie den Lautstärkeregel auf (wenn vorhanden).
Die Hörgeräte pfeifen.	Die Hörgeräte sitzen nicht richtig. Zu hohe Verstärkung der Hörgeräte. Hörgeräte verstopft.	Probieren Sie, die Hörgeräte korrekt einzusetzen. Verringern Sie die Lautstärke. Wechseln Sie den Cerumenschutz oder den Mikrofonschutz.
Der Klang ist dumpf oder verzerrt.	Leere Batterie.	Batterie wechseln.
Summendes oder brummendes Geräusch.	Das Batteriefach ist nicht vollständig geschlossen. Die Hörgeräte befinden sich im Telefonspulen-Modus.	Schließen Sie das Batteriefach vollständig. Wechseln Sie das Hörprogramm.

Service

Hörgeräte sind täglich viele Stunden im Einsatz. Um die einwandfreie Funktion Ihrer Hörgeräte sicherzustellen, empfehlen wir Ihnen, alle drei Monate Ihre Hörgeräte durch Ihren KIND Hörakustiker überprüfen zu lassen. Weitere Informationen entnehmen Sie bitte Ihrem **KIND Serviceheft**.

Auch Ihr Gehör sollte regelmäßig überprüft werden, damit Ihre neuen Hörgeräte immer über die optimale Programmierung verfügen – für bestmögliche Hörqualität in jeder Situation.

Wir wünschen Ihnen für viele Jahre Freude an Ihren Hörgeräten von KIND.

Hörtest

Hörberatung

Hörschutz

Hörgeräte

 **Deutschland:**
KIND GmbH & Co. KG
Kokenhorststraße 3–5
30938 Großburgwedel/Hannover
Tel. 0800 6 999 333
Fax 05139 8085-299
info@kind.com

Schweiz:
KIND Hörzentralen
Hertensteinstrasse 8
6004 Luzern
Tel. 04141 87070
Fax 04141 87071
info.ch@kind.com

Österreich:
KIND Optik Ges.m.b.H.
Elterleinplatz 15
1170 Wien
Tel. 01 4031844
Fax 01 4031857
info.at@kind.com

Ihr KIND Fachgeschäft